



Инструкция

по нанесению гидрофобизатора Типром Z-1504

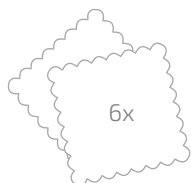
Содержимое комплекта:



Праймер
(абразив для полирования стекла) - 20 мл

Состав № 1
(катализатор) - 10 мл

Состав № 2
(фторорганический полимер) - 10 мл



Нетканые салфетки
6 шт

Перчатки латексные
1 пара

Способ применения

1. На чистую и сухую поверхность стекла с помощью нетканой салфетки равномерно нанести **Праймер** (содержимое флакона коричневого цвета), предварительно взболтав.
2. По истечении 15 минут второй салфеткой располировать поверхность до полной прозрачности стекла.
3. Перелить **Состав № 1** из малого прозрачного флакона в емкость с **Составом № 2** и тщательно взболтать в течение 1 минуты.
4. С помощью чистой салфетки круговыми движениями нанести вещество на поверхность стекла.
5. По истечении 15 минут располировать поверхность новой салфеткой до полной прозрачности стекла.

Не наносить в условиях повышенной влажности!
Применять при температуре от +5 °С до +30 °С

Хранение и транспортировка.

Следует хранить в сухих помещениях при температуре от -20 °С до +30 °С, вдали от отопительных приборов и прямых солнечных лучей. Гарантийный срок хранения - 12 мес. Допускается перевозка всеми видами транспорта при t от -20 °С до +40 °С.

Меры безопасности.

Во время работы применять перчатки. При попадании в глаза промыть водой. Беречь от детей и животных.